

**ИНДИВИДУАЛЕН ДОКЛАД  
НА РЪКОВОДСТВОТО ЗА ДЕЙНОСТТА  
НА УНИВЕРСИТЕСКА МНОГОПРОФИЛНА БОЛНИЦА ЗА АКТИВНО ЛЕЧЕНИЕ  
“Д-Р ГЕОРГИ СТРАНСКИ” ЕАД  
2022 г.**

Университетска многопрофилна болница за активно лечение „Д-р Георги Странски” ЕАД, Плевен е еднолично акционерно дружество, регистрирано в Плевенския окръжен съд по фирмено дело № 1453 / 2000 г., том 7, стр.168 под № 360. На 17.05.2008 г. Дружеството е пререгистрирано и вписано в Търговския регистър под единен идентификационен код 114532352.

**Седалище и адрес на управление:** гр. Плевен, ул. “Георги Кочев” №8А

**Предмет на дейност:** Осъществяване на болнична помощ и диспансерна дейност.

**Собственост:** Дружеството е 100% - държавна собственост.

**Капитал:** Дружеството е с капитал 30 434 440 лв., разпределен в 3 043 444 (Три милиона четиридесет и три хиляди четиристотин четиридесет и четири) броя поименни акции с номинална стойност 10 лева всяка една.

<b>Акционери:</b>	<b>Участие в капитала:</b>
Министерство на здравеопазването	100.00
<b>Общо:</b>	<b>100.00%</b>

**Органи на управление:** Дружеството е с Едностепенна форма на управление:

Към 31.12.2022 г. Дружеството се управлява от:

**Съвет на директорите в състав:**

Д-р Венцислав Цветанов Грозев – Председател на съвета на директорите

Д-р Калин Николов Поповски – Заместник председател

Доц. д-р Цветан Христофоров Луканов, д.м. – Изпълнителен директор

**Изпълнителен директор на Дружеството е Доц. д-р Цветан Христофоров Луканов, д. м.**

Съветът на директорите провежда редовни заседания, като обсъжда всички важни въпроси, свързани с фирмената стратегия. Съветът на директорите уведомява своевременно принципала за взети важни решения.

Структурата на управителния орган гарантира оперативност и гъвкавост при вземането на решения относно краткосрочното и дългосрочно развитие на дружеството. Въпреки това СД при всяко свое заседание разглежда всички въпроси, които са от съществено значение за дейността на компанията, възлага тяхното изпълнение на други ръководни служители.

През 2022 год., съгласно чл.56, ал. 3 и ал.4 от ППЗПП на членовете на Съвета на директорите са изплатени възнаграждения в размер на 135000 лв.

Членовете на Съвета на директорите не са придобивали и прехвърляли акции и облигации на Дружеството. В договора за управление няма опция за придобиването на такива. През годината с членовете на Съвета на директорите или със свързаните с тях лица не са сключвани договори, които излизат извън обичайната дейност на Дружеството или съществено се отклоняват от пазарните условия.

### Акционерен капитал

Акционерният капитал към 31.12.2022 г. е в размер на 30 434 440 лева , разпределен в Разпределен е в 3 043 444 (Три милиона четиридесет и три хиляди четиристотин четиридесет и четири) броя поименни акции с номинална стойност 10 лева всяка една.

Дружеството няма регистрирани клонове, офиси и представителства, обособени на самостоятелен баланс или финансова издръжка.

### Сравнителна информация за 2022 г. и 2021 г. на икономическите показатели

(хил.лв.)

Показатели:	2022 г.	2021 г.	изменение
Финансов резултат	(4168)	(6029)	1861
Нетни приходи от продажби	93150	91298	1852
Общо приходи от оперативна дейност	101995	104375	-2380
Общо приходи	102030	104689	-2659
Общо разходи за оперативна дейност	106242	110746	-4504
Общо разходи	106198	110718	-4520

Университетската многопрофилна болница за активно лечение „Д-р Георги Странски” ЕАД приключва 2022 година с финансов резултат загуба в размер на 4168 хил. лв. Началението на загубата от 2021 г. е с 1861 хил. лв.

Общо приходите са намалени с 2659 хил. лв., а общо разходите с 4520 хил. лв.

### I. Приходи и разходи

(хил.лв.)

Показатели:	2022 г.	2021 г.	изменение
Общо приходи от оперативна дейност	101995	104375	-2380
Общо разходи за оперативна дейност	106242	110746	-4504



Общо приходите от оперативна дейност имат спад с 2380 хил. лв., а разходите с 4504 хил. лв.

## 1. Приходи

1.1. Реализирани приходи от продажби - по видове са представени в следната таблица:

(хил.лв.)

Реализирани приходи от продажби по видове услуги, в т.ч.:	2022 г.	2021 г.	изменение
Приходи по договор с РЗОК	87652	86397	1254
Приходи от клинични изпитвания	463	452	11
Избор на лекуващ екип	887	725	162
Медицински услуги, потребителски такси, медицински изделия, незаплатени от РЗОК	3574	3382	192
Други	574	342	232
<b>Общо приходи от продажби:</b>	<b>93150</b>	<b>91298</b>	<b>1852</b>



През първото тримесечие на 2022 г. Университетската болница продължи да работи в условия на официално обявената епидемична обстановка.

От м. април постепенно премина към обичайния си режим на работа. отпадна заплащането за стимулиране персонала, ангажиран в борбата срещу COVID-19, както и по чл.5 от ЗБНЗОК.

Въпреки това се наблюдава ръст на приходите по договор с РЗОК в размер на 1254 хил. лв. се дължи увеличаване на обема на извършената медицинска дейност и цените на клиничните пътеки и процедури. Структурата на приходите по договор с РЗОК е следната:

(хил.лв.)

Приходи, в т.ч.:	2022 г.	2021 г.	изменение
Приходи от РЗОК, в т.ч.:	87652	86397	1254
клинични пътеки (КП)	41820	32638	9182

клинични процедури (КПр)	1778	1706	72
амбулаторни процедури (АПр)	5007	4398	609
медицински изделия (МИ)	766	663	103
лекарствени продукти (ЛП)	33247	34783	-1536
извънболнична помощ	19	92	-73
за стимулиране персонала, ангажиран в борбата срещу COVID-19	5015	12117	-7102

Общото увеличение на приходите от продажби в размер на 1852 хил. лв. позволи на лечебното заведение на намали загубата в сравнение с предходната година.

Приходите от клинични изпитвания имат ръст с 11 хил. лв., а от избор на лекуващ екип със 162 хил. лв.

Ръст се наблюдава и при приходите от медицински услуги, потребителски такси, медицински изделия, незаплатени от РЗОК – със 192 хил. лв., а при другите приходи с 232 хил. лв.

**1.2. Други приходи**, включващи собствени приходи и приходи от финансираня по видове са представени в следната таблица:

(хил.лв.)

Собствени приходи, в т.ч.:	2022 г.	2021 г.	изменение
Заплащане за разглеждане на документация, вкл. за клинични изпитвания	94	142	-48
Подобрен битови условия	38	32	6
Други, в т.ч.:	1172	5247	-4075
заплащане за работа при неблагоприятни условия от РЗОК	721	4636	-3915
<b>Общо приходи:</b>	<b>1304</b>	<b>5421</b>	<b>-4117</b>

Съществена е промяната в другите приходи, основно заплащането от страна на РЗОК за работа при неблагоприятни условия.

С цел гарантиране на част от приходите на лечебните заведения, на заседание Надзорния Съвет на НЗОК на 27 април 2020 г. с Решение с № РД-НС-04-42/27.04.2020 г. прие компенсаторни механизми, гарантиращи до 85 % от средномесечната стойност на дейността.

По този механизъм за 2021 г. болницата получи средства в размер на 4636 хил. лв., докато през 2022 г.- 721 хил. лв.

При останалите приходи не се наблюдават значителни колебания.

(хил.лв.)

Приходи от финансираня по видове, в т.ч.:	2022 г.	2021 г.	изменение
Дейности, извън обхвата на здравното осигуряване	4235	4446	-211
Трансплантации	19	12	7
Национални програми	132	64	68
Лекарства, консумативи, ДМА и дарители	2484	3076	-593
Получена компенсация за ел. енергия	671	58	613
<b>Общо приходи от финансираня:</b>	<b>7541</b>	<b>7656</b>	<b>-115</b>

Приходите от финансираня също са съществен източник на приходи. Включват средствата по договори с Министерство на здравеопазването за медицински дейности, извън обхвата на

задължителното здравно осигуряване, за трансплантации, лекарствени продукти, медицински консумативи, както и по Национални програми.

Продължи финансирането за поддържане готовност на Клиниката по Инфекциозна клиника при епидемично разпространение – 672 хил. лв.

### 1.3. Финансови приходи

(хил.лв.)

Финансови приходи, в т.ч.:	2022 г.	2021 г.	изменение
Приходи от участия в предприятия в група	3		3
Приходи от лихви	30	312	-282
Положителни разлики от промяна на валутни курсове	2	2	
<b>Общо финансови приходи:</b>	<b>35</b>	<b>314</b>	<b>-279</b>

Приходите от участия в предприятия от група са ищлатени дивиденди от “Диагностично Консултативен Център – Плевен” ЕООД от печалбата за 2021 г.

Приходите от лихви – 30 хил. лв. са формирани от присъдени вземания от РЗОК по дело от 2021 г.

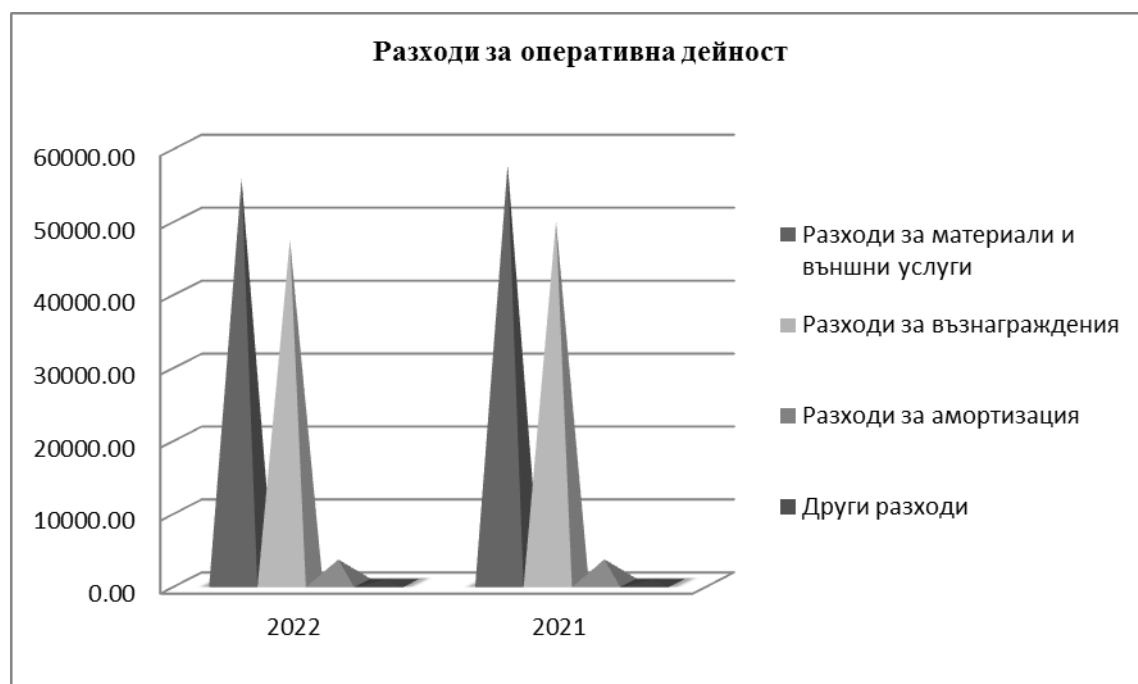
Разликата от промяната на валутните курсове е в размер на 2 хил. лв.

## 2. Разходи

2.1. Разходи, свързани с оперитвната дейност имат следната структура:

(хил.лв.)

Разходи за оперативна дейност по видове, в т.ч.:	2022 г.	2021 г.	изменение
Разходи за материали и външни услуги	55440	57371	-1931
Разходи за възнаграждения	47041	49656	-2615
Разходи за амортизация	3233	3252	-19
Други разходи	528	467	61
<b>Общо разходи:</b>	<b>106242</b>	<b>110746</b>	<b>-4504</b>



При разходите традиционно най-голям дял заемат разходите за материали и външни услуги. През 2022 г. имат намаление с 1931 хил. лв. Спадът се дължи основно на

по-малко разходи за лекарствени продукти, поради значителното намаляване на пациенти с COVID-19.

През 2022 г. в лечебното заведение са лекувани 1 455 пациента от COVID-19, а през 2021 г. - 22 504 пациента.

Значителен ръст се отбелязва при разходите за горива, вода и ел. енергия. от 2091 хил. лв. за 2021 г. на 3197 хил. лв. за 2022 г. Увеличение с 1106 хил. лв.

При останалите стопански разходи и външни услуги няма съществени отклонения.

Следват разходите за работни заплати на персонала и свързаните с тях осигурителни вноски. Намаляват средствата за възнаграждения с 2615 хил. лв. Въпреки увеличението основната работна заплата, от м. май 2022 г. отпада заплащането за стимулиране на персонала, ангажиран в борбата срещу COVID-19 и за работа в епидемична обстановка от бюджета на НЗОК.

Ръководството на болницата продължава да работи в посока на стабилизиране доходите на персонала. Въвежда механизми за увеличаване производителността на труда, което да доведе до по-добри финансови резултати, благодарение на което освен за лечение на пациенти, болницата да бъде все по-привлекателно място и за трудова заетост на квалифицирани кадри. Характерното за последните години текучество на персонала е преустановено, което допринесе за подобряване качеството на предлаганите медицински услуги.

Разходите за амортизации и другите разходи нямат съществени отклонения.

## 2.2. Финансови разходи

(хил.лв.)

Финансови разходи, в т.ч.:	2022 г.	2021 г.	изменение
Разходи от обезценка на финансови активи, в т. ч.:	2	1	1
<i>отрицателни разлики от промяна на валутни курсове</i>	2	1	1
Разходи за лихви и други финансови разходи	68	40	28
<b>Общо финансови разходи:</b>	<b>70</b>	<b>41</b>	<b>29</b>

Финансовите разходи за 2022 г. са увеличени с 29 хил. лв. От тях 47 хил. лв. са разходи за лихви, признати в индивидуалния Отчет за приходите и разходите, съгласно актюерска оценка за изплащане на дефинирани доходи на персонала в съответствие с СС 19 – Доходи на наети лица.

Като цяло разходите на болницата през 2022 г. са редуцирани с 4520 хил. лв. спрямо същия период на миналата година.

## 3. Активи и пасиви на Дружеството

Определят структурата на дружеството като икономически субект. Те са показател за финансовата мощ, икономическата независимост, капитализацията, способността на дружеството да обслужва своите задължения.

(хил.лв.)

Показатели:	2022 г.	2021 г.	изменение
Собствен капитал	19240	23406	-4166
Пасиви (дългосрочни и краткосрочни)	26212	23582	2630
Обща сума на активите	45452	46988	-1536

Краткотрайни активи	23293	22885	408
Краткосрочни задължения	20923	18527	2396
Краткосрочни вземания	11027	11233	-206
Краткосрочни финансови активи (без парични средства)	14443	14928	-485
Парични средства	8850	7957	893
Материални запаси	3335	3262	73
Дългосрочни задължения	4865	4502	363

Наблюдава се намаление на собствения капитал на Дружеството в резултат на натрупаните загуби през последните няколко години.

Краткосрочните вземания са формирани от вземания от клиенти за извършени услуги.

Краткосрочните задължения включват всички задължения към доставчици, персонал, осигурителни предприятия, дължими данъци и неусвоената част от финансиранията в срок до една година. имат текущ характер.

Дългосрочните задължения са формирани основно от нетекущата част от задълженията за обезщетения на персонала по чл.222 от КТ, нетекущата част на финансиранията, както и неусвоените средства за капиталови разходи, предоставени от Министерство на здравеопазването в партидата за увеличение на капитала.

#### 4. Коефициенти на финансово-икономическия анализ

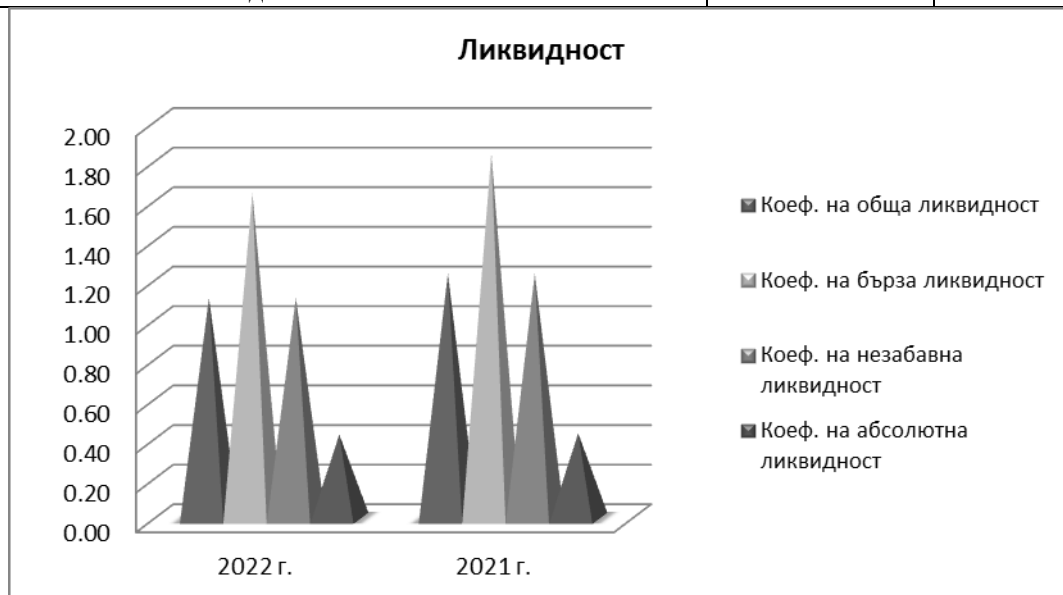
Във връзка с управлението на риска и мониторинга, ръководството на “УМБАЛ - Д-р Георги Странски“ ЕАД наблюдава и контролира конкретни икономически показатели.

Техният анализ е база за предприемане на конкретни контролни цели и контролни дейности за преодоляване на идентифицираните рискове, както и да дадат увереност, че съществените рискове ще бъдат ограничени.

##### 4.1. Показатели за ликвидност

Ликвидността показва способността на Дружеството непрекъснато и в съответните размери да осигурява достатъчни ликвидни средства за посрещане на своите текущи задължения към: доставчици, персонал, данъчни и осигурителни задължения, със срок за погасяване до една година.

Показатели:	2022 г.	2021 г.
Коеф. на обща ликвидност	1.113	1.235
Коеф. на бърза ликвидност	1.640	1.842
Коеф. на незабавна ликвидност	1.113	1.235
Коеф. на абсолютна ликвидност	0.423	0.429



**Коефициент на обща ликвидност** – Счита за универсален и показва възможността на Дружеството да погаси най - изискуемите си задължения /текущи задължения/ с активите, които имат сравнително висока ликвидност. Нарича се още коефициент на покритие. Приемливи стойности на показателя са 1.3 - 2.00, което показва, че краткотрайни активи на търговеца са повече от задълженията му, и степента на риска да изпадне в състояние на невъзможност за погасяването им е твърде малка.

Извод: През отчетния период коефициентът е **1.113**, което показва, че Дружеството е в състояние с наличните краткотрайни активи, да погаси съществуващите краткосрочни задължения.

**Коефициент на бърза ликвидност** – Формира се, като се елиминира ролята на материалните активи като възможност за погасяване на краткосрочните задължения. Общоприетата стойност на този показател е от 0.5 до 1.00, което означава, че бързоликвидните активи трябва да покриват от 50 до 100 % от краткосрочни задължения.

Извод: През отчетния период коефициентът е **1.640** и е над общоприетата стойност.

**Коефициент на абсолютна ликвидност** – Изразяват способността за посрещане на краткосрочните задължения с наличните парични средства и е в рамките от 0.3 до 0.4.

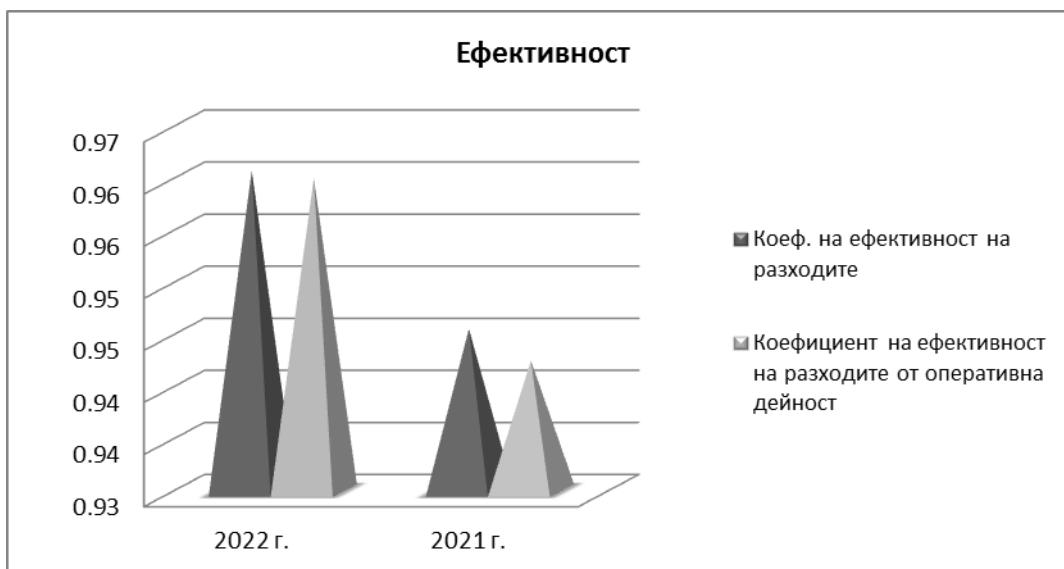
Извод: Коефициентът е със стойности съответно: **0.423** и е показателни затова, че УМБАЛ „Д-р Георги Странски“ ЕАД може да гарантира част от своите текущи задължения с наличните парични средства.

#### 4.2. Показатели за ефективност на разходите

**Коефициент на ефективност на разходите** - Изчислява се като отношение на приходите към разходите (в случая без разходите за данъци) и показва какъв е размера на приходите, генерирани от изразходването на 1 лев в дейността.

Извод: Коефициентът за текущата година е 0.961. Означава, че за 1 лв. разходи са реализирани 0.961 лв. приходи.

Показатели:	2022 г.	2021 г.
Коефициент на ефективност на разходите	0.961	0.946
Коефициент на ефективност на разходите от оперативна дейност	0.960	0.942



#### 4.3. Показатели на финансова автономност - коефициент на финансова автономност и коефициент на платежеспособност

С помощта на тези показатели се анализира финансовата структура на дружеството и неговото влияние върху финансовия резултат и финансовото равновесие. Анализът на финансовата автономност установява независимостта на дружеството от кредитори и способността да посреща дългосрочните си задължения.



Доброто равнище на финансовата автономност означава, че Дружеството е в състояние да покрие плащанията си за дълъг период от време, което е гаранция за интересите на собствениците и кредиторите на фирмите.

Показатели:	2022 г.	2021 г.
Коефициент на финансова автономност	0.73	0.99
Коефициент на платежоспособност	1.73	1.99



Коефициент за финансова автономност - отразява финансовата мощ на предприятието. Целта му е да определи структурата на пасивите в счетоводния баланс и да направи сравнение между пасивите, които са осигурени от собствениците /собствен капитал/ и тези, които са заети /дълг/.

Оптимални стойности на показателя са над единица и показват степента на финансовата независимост от ползването на чужди средства.

Извод: Коефициентът за текущата година е 0.73, което показва, че значителна част от съществуващите задължения са обезпечени с имущество на Дружеството.

Коефициент на платежоспособност – изразява степента на зависимост на предприятието от своите кредитори за уреждане на задълженията си. Обикновено е под единица и показва колко задължения са отчетени на един лев собствен капитал.

Извод: Коефициентът за текущата година е над оптималните стойности – 1.73.

Всички показатели потвърждават, че университетската болница е в задоволително финансово състояние. Дейността не е изложена на пряк риск от валутните промени, тъй като се осъществява в рамките на Република България.

От анализа е видно, че ръководството на лечебното заведение води политика за поддържане на достатъчно свободни парични ресурси, с цел обезпечаване на своите задължения и поддържане на добра постоянна ликвидност. Дружеството е финансово независимо и на този етап не се нуждае от външни източници. Управлява структурата на капитала за поддържане на съотношението на такова ниво, което да гарантира достъп до финансиране на достъпна цена. Добър е мениджмънта както на собствените, така и на привлечените парични средства.

## 5. Персонал

Средносписъчния брой на наетите лица в Университетска многопрофилна болница за активно лечение „Д-р Георги Странски” ЕАД към 31.12.2022 г. е 1595.44 бр.

Средната брутна работна заплата за 2022 г. е – 1985,79 лв.

## II. Дейност на Университетска многопрофилна болница за активно лечение „Д-р Георги Странски” ЕАД през 2022 г.

### 1. Дейност на диагностично – консултативен блок

#### 1.1. Дейност на приемните кабинети

Работата в условия на пандемия през първите три месеца от годината, както и процесите, породени от сложната международна обстановка, оказаха своето влияние върху дейността на Университетска многопрофилна болница за активно лечение „Д-р Георги Странски” ЕАД. Въпреки това, през 2022 година лечебното заведение подобри всичките си показатели спрямо 2021 година. Това се дължи на усилената и успешна работа на служителите и ръководството.

Структурата на проведените прегледи по насоченост и консултации в ДКБ е следната:

Година	От ОПЛ	От ДКЦ	По желание	Консултации
2020	13 679	21 013	5 378	69 531
2021	13 060	21 138	5 503	64 937
2022	12 889	19 959	11 594	67 473

Според структурата на прегледите, имаме повишение при пациентите по желание и за консултации, докато при пациентите насочени от ОПЛ и от ДКЦ има понижение. Понижението при насочените от ОПЛ и от ДКЦ е тенденция, дължаща се на нелоялната конкуренция, стимулираща ОПЛ и специалистите в ДКЦ да насочват пациентите си към точно определени лечебни заведения. Повишението при пациентите насочени по желание, говори за доверието на самите пациенти за качеството на медицинските услуги, предлагани от Университетска многопрофилна болница за активно лечение „Д-р Георги Странски” ЕАД.

През Мултипрофилното спешно отделение са преминали 26 589 пациента спрямо 27 453 за 2021 г. Продължава да е голям броят на неосигурените, потърсили медицинска помощ в това отделение. Хоспитализирани през Спешно отделение са 11 287 пациента или 42.43% от всички прегледани и 30.88% от приетите в болницата. За уточняване на диагнозите и за лечение на преминалите са направени 125 139 изследвания и консултации, спрямо 169 479 за 2021 г.! Понижението на този показател се дължи на овладяването на пандемичната обстановка, завладяла света през последните 3 години.

През 2022 година **по спешност в болницата са приети общо 18 745 пациента** – с 1 435 души по - малко от 2021 г. Това представлява 51.29% от всички, постъпили в стационара през 2022 г. От тях 11 306 са били приети до 6 час от възникване на здравния проблем спрямо 13 342 за 2021 г. До 12 час от възникване на здравен проблем са приети 1 542 души, до 24 час – 3 993 души и след 24 час – 1 904 души.

С най-висока спешност са: клиника по клинична токсикология, първа и втора психиатрични клиники, клиника по инфекциозни болести, отделение по спешна кардиология, отделение по акушерство, клиника по педиатрия, отделение по жлъчно-чернодробна и панкреатична хирургия и други.

Запазва се делът на пациентите от други области, хоспитализирани в болницата. През 2022 г. в Университетска многопрофилна болница за активно лечение „Д-р Георги Странски” ЕАД са лекувани 10 813 пациенти от други области спрямо 9 949 за 2021 г. или

с 864 повече. В процентно отношение това представлява 29,58% от всички болни, напуснали стационара спрямо 28.90% за 2021 г. **През годината са лекувани пациенти от всички области на Република България!** Продължава тенденцията най-много да бъдат пациентите от Ловешка, В. Търновска, Врачанска и Габровска области. Общо от тези области са хоспитализирани 8 970 пациенти спрямо 8 233 през 2021 г. Над една четвърт от дейността на болницата е насочена за обслужване на други области. Най-много пациенти от други области са обслужвани в отделението по химиотерапия – 1 042, клиниката по урология – 863, клиниката по хематология – 863, клиниката по УНГ болести – 709, клиниката по онкогинекология – 633, клиниката по очни болести – 615 и други.

По клинична пътека са преминали 95.11% от болните извън района. От 407 пациенти, финансирани от други източници, по линия на МЗ са минали **15 души – психиатрични и и болни с вируса на човешкия имунодефицит (HIV)**, по фонд “Условия на труд“ са преминали **15 пациента с професионални заболявания**. Останалите 392 пациенти са били неосигурени или са отпаднали от финансиране по клинична пътека, най – често поради лечение преди това в друго лечебно заведение.

### 1.2. Диагностично-лабораторна дейност

През 2022 г. в медико-диагностичните лаборатории на Университетска многопрофилна болница за активно лечение „Д-р Георги Странски“ ЕАД са направени общо 1 075 832 изследвания от които 875 134 на лежачо болни /спрямо 851 855 за 2021 г./ и 200 698 на амбулаторни пациенти /спрямо 213 837 за 2021 г./. В тези изследвания са наблюдавани 3 155 689 показателя, с 67 212 по – малко спрямо 2021 година.

В **МДЛ по клинична лаборатория** са направени 911 005 клинично-лабораторни изследвания /спрямо 906 503 за 2021 г./ като са изследвани 2 953 058 показателя /спрямо 3 025 329 за 2021 г./.

В **микробиологична лаборатория** са извършени общо 65 087 изследвания – спрямо 69 379 през 2021 г.

В **имунологична лаборатория** са изследвани 3 755 пациента – с 4 539 повече от 2021 г., в **МДЛ по нуклеарна медицина** са изследвани 2 748 пациента, а в **МДЛ по паразитология** са преминали 674 пациента. В отделението по **обща и клинична патология** и в **цитологична лаборатория** са извършени 13 617 изследвания. През звената за **образна диагностика** са преминали 60 676 пациенти с 4 093 повече от миналата година. В звената за **функционална диагностика** са извършени 18 436 прегледа, от които на хоспитализирани пациенти – 17 797.

### 1.3. Натурални показатели

Вид дейност	2022 г.	2021 г.	изменение
<b>Медико-диагностична дейност</b>			
<b>Брой изследвания</b>	<b>1 075 832</b>	<b>1 065 692</b>	<b>10 140</b>
на лежачо болни	875 134	851 855	23 279
на амбулаторни пациенти	200 698	213 837	-13 139
<b>Брой показатели</b>	<b>3 155 689</b>	<b>3 222 906</b>	<b>-67 217</b>
На лежачо болни	2 463 626	2 479 140	-15 514
на амбулаторни пациенти	692 063	743 766	-51 703
<b>Амбулаторна дейност</b>			
<b>ДКБ</b>			
Брой преминали лица	111 915	104 648	7 267

от тях приети в стационара	40 470	41 919	-1 449
Общ брой прегледи	111 915	104 648	7 267
от тях на хоспитализирани пациенти	67 411	64 937	2 474
<i>Функционална диагностика</i>			
Брой преминали лица	10 592	9 129	1 463
от тях приети в стационара	10 243	8 563	1 680
Общ брой функционални изследвания	18 436	16 115	2 321
от тях на хоспитализирани пациенти	17 797	15 047	2 750
<i>Физиотерапия и рехабилитация</i>			
Брой преминали лица	4 559	3 952	607
Брой извършени процедури	84 023	77 458	6 565
от тях на хоспитализирани пациенти	29 486	26 888	2 598
<i>ТЕЛК</i>			
Брой издадени решения на ТЕЛК	9 713	8 894	819
<i>Хемодиализа</i>			
Брой преминали лица	1 085	1 268	-183
от тях приети в стационара	182	199	-17
Общ брой диализни процедури	14 982	16 810	-1 828
от тях на хоспитализирани пациенти	635	774	-139
Брой диализни постове	21	21	
<i>Лъчелечение</i>			
Брой преминали лица	297	295	2
от тях приети в стационара	297	295	2
Общ брой процедури	301	573	-272
от тях на хоспитализирани пациенти	301	573	-272
<i>Химиотерапия</i>			
Брой преминали лица	5 238	6 086	-848
от тях приети в стационара	5 238	6 086	-848
Общ брой химиотерапевтични процедури	7 562	8 784	-1 222
от тях на хоспитализирани пациенти	7 562	8 784	-1 222
<i>Спешна помощ</i>			
Брой преминали лица	26 589	27 453	-864
от тях приети в стационара	11 287	12 333	-1 046
Общ брой прегледи	<b>125 139</b>	<b>169 479</b>	<b>-44 340</b>

## 2. Дейност на стационара

### 2.1. Количествени и качествени показатели на лечебната дейност

През 2022 г. в Университетска многопрофилна болница за активно лечение „Д-р Георги Странски“ ЕАД са **преминали** /имаше+постъпили/ 36 830 пациенти, с 2 143 повече отколкото през 2021 г.

Стационарът са напуснали 36557 пациенти, с 2151 повече от 2021 г. Разпределението по пол е както следва:

- мъже 47,24%;
- жени 52,76%.

Разпределението на напусналите стационара по възраст е следното:

- до 17 години са 5 147 /14.08%/;
- от 18 до 64 г. са 17 004 души /46.51%/;

- над 65 г. са 14 406 души /39.41%/.

Структурата на **напусналите пациенти по местоживеене** показва, че от община Плевен са лекувани 17 296 пациенти – 47.31% /спрямо 47.24% за 2021 г./ от общият брой напуснали. От други общини на областта са 8 448 души спрямо 8 205 пациента през 2021 г. Контингентът от други области е 10 813 спрямо 9 946 души през 2021 г. или 29.6% от всички. Университетска многопрофилна болница за активно лечение „Д-р Георги Странски” ЕАД продължава да работи като междуобластна болница с над една четвърт от ресурсите си.



Повишава се **използваемостта на легловия фонд**. За периода тя е 197.16 дни спрямо 195.91 дни за 2021 г. Използваемостта в проценти е 54.02% спрямо 53.67% за 2021 г. **Натоварване над 100%** има в отделение по лъчелечение. **Двадесет и две клиники и отделения с 380 легла имат натоварване под 50%, а други 19 с 440 легла са натоварени между 50 и 70%**. Продължава ниската използваемост на легловия фонд, въпреки отменените мерки на правителството на Република България за борба с пандемията от COVID-19.

**Средният престой** на болните в отделенията през 2022 г. за УМБАЛ е 5.18 дни спрямо 5.57 дни за 2021 г.

**Средният оборот** на едно легло се повишава от 35.18 болни за 2021 г. на 38.03 болни през 2022 г.

През 2022 г. в Университетска многопрофилна болница за активно лечение „Д-р Георги Странски” ЕАД преминалите болни /имаше и постъпили/ са общо 36 830 пациента. Проведените от тях **леглодни** са 190 948. Регистрирано е голямо понижение на **вътрешното движение на пациентите** през 2022 г. Преведени от едно в друго звено са 3 905 болни спрямо 5 181 през 2021 г. Причината за това понижение е овладяването на пандемията от коронавирус, което води до отпадане на необходимостта от триажни отделения, а поради по – леката форма на протичане на заболяването не е нужно лечението на един пациент да бъде в повече от едно отделение.

**Болничният леталитет** намлява от 3.69% за 2021 г. на 2.52%. За периода са починали общо 923 болни спрямо 1 268 за 2021 г. Най - висок леталитет има в Първо ОАИЛ – 242 души /331 за 2021 г./, следвани от клиника по пневмология и фтизиатрия – 101 /190

през 2021 г./, Второ ОАИЛ – 98 /68 през 2021 г./, неврологична клиника – 77 /140 през 2021 г./, отделение по спешна кардиология – 72 /95 през 2021 г./. Високият брой на починалите в посочените звена се дължи на това, че в три от тях са се лекували пациенти, заразени с коронавирус.

В резултат от лечението, от изписаните 33 138 пациенти са **оздравели** 5 847 болни /17.64% спрямо 15.09% за 2021 г./. **С подобрение** са изписани 25 428 пациента /76.73% спрямо 80.31% за 2021 г./, **без промени** в състоянието са 1 847 /5,57% спрямо 4.53% за 2021 г./ и **с влошаване** са 16 /0.05% при 0.07% през 2021 г./. Най-много пациенти, изписани без промяна в състоянието има в отделение по химиотерапия, клиника по педиатрия, неврологична клиника, клиника по ортопедия и клиника по онкологична хирургия. Броят на изписаните без подобрение или с влошаване е един от индикаторите за качество на лечебния процес. От друга страна той е и индиректен показател за състоянието и тежестта на патологията с която постъпват болните за лечение.

Известно е, че за рехоспитализация НЗОК приема повторно постъпване на пациент по един и същ повод /диагноза или клинична пътека/ в рамките на 30 календарни дни. През 2022 г. броят им нараства и е 2 267 спрямо 2 263 болни през 2021 г. Това съставлява 6.2% от всички пациенти, напуснали стационара спрямо 6.6% за 2021 г. Върху рехоспитализациите влияе големият брой пациенти с хронични онкологични и хематологични заболявания – общо 1 821 болни. При тях не е възможно да бъде спазван едномесечният срок тъй като много често възникват рецидиви.

При острите заболявания за рехоспитализация се приема повторното постъпване на пациента в болница в срок от 15 дни след първо изписване, а за хроничните заболявания този срок е 60 дни. Рехоспитализации са настъпили при 2.83% от острите заболявания спрямо 2.78% за 2021 г. и при 11.82% от хроничните спрямо 10.92% за 2021 г.

Изхождайки от факта, че не може да се разчита на адекватно извънболнично лечение след хоспитализацията на болните, трябва да се преосмисли и тенденцията за непрекъснато съкращаване на болничния престой. Много пациенти търсят директно отново болнична помощ през структурата на спешно приемно отделение, без да са преминали по веригата на извънболничната помощ. Това води до повторна хоспитализация в нарушение на правилата на НЗОК.

По **клинични пътеки** през 2022 година в Университетска многопрофилна болница за активно лечение „Д-р Георги Странски“ ЕАД са приети 34 216 пациента. Лекувани и изписани по клинични пътеки са 33 972 пациенти. Това представлява 92.93% от всички пациенти, напуснали стационара. **Отпадналите от клинични пътеки** по различни причини са 244 души, което е с 30 по вече от 2021 г.

Лечението на 2 585 болни не е финансирано от НЗОК. Разпределението на болните, които не са преминали по клинична пътека през 2022 г., е следното: 1 038 пациенти с психично заболяване, 3 с туберкулоза и 8 с НІV за които заплаща МЗ. 474 души са регистрирани като преминали със заплащане. За 118 пациента, лекувани в отделение по професионални заболявания, болницата е получила финансиране от Министерство на труда и социалната политика, чрез **фонд „Условия на труд“**. Останалите 944 болни са били неосигурени, самоволно напуснали стационара, рехоспитализирани, неотговарящи или отпаднали по клинична пътека. Броят на тези болни е по – малко с 360 пациента спрямо 2021 г.

**Оперативната активност** се повишава през 2022 г. и е 79.3% спрямо 77.18% през 2021 г.



**Броят на оперираните** нараства с 1 315 болни спрямо 2021 г. и става 13 175 души. Оперираните пациенти представляват 36.04% от всички напуснали болницата при 34.47% за 2021 г. Те са пролежали 52 732 леглодни – 27.62% от всички проведени леглодни в болницата. С **най-висока хирургическа активност** – над 90% са клиниките по онкогинекология, ортопедия, урология и УНГ болести и отделението по пластична хирургия.

Намалява броят на **спешно оперираните** - 5 958 за 2022 г. спрямо 6 370 през 2021 г. Те са 45.22% от всички оперирани спрямо 53.71% за 2021 г.

**Средният оперативен период** е 4.0 дни спрямо 4.27 дни през 2021 г.

**Оперативният леталитет** се понижава и е 1.04% спрямо 1.17% през 2021 г. В абсолютни числа починалите оперирани са 137 спрямо 139 болни през 2021 г.



Общо са извършени 13 809 операции, с 1 381 повече от операциите през 2021 г. На опериран болен се пада по 1.05 броя операции.

По сложност операциите се разпределят както следва: много сложна – 11.01% /при 11.53% за 2021 г./, сложна – 25.67% /25.39% за 2021 г./, средна – 48.29% /46.96% за 2021 г./ и малка – 15.03% /16.12% за 2021 г./. Общо много сложните и сложни операции са 36.68%.

По вид на анестезията операциите са както следва: 7 585 с пълна анестезия и 6 224 с локална.

## 2.2. Преглед на някои тежки и социално-значими заболявания

Влошените социално – икономически условия и застаряването на населението закономерно водят до нарастване на тежките заболявания. Най-много са хоспитализациите в клас II "Новообразувания" – 4 650 спрямо 4 198 през 2021 г. следвани от клас XI „Болести на храносмилателната система“ – 3 132 и клас XIV „Болести на пикочо-половата система“ – 3 026.

При **новообразуванията** са лекувани 3 221 случая на **злокачествени** спрямо 2 947 през 2021 г. Структурата на хоспитализациите показва най-висока честота при новообразувания на лимфни и кръвотворни органи – 1 002, на храносмилателни органи – 355, злокачествени новообразувания на кожата – 317, на женски полови органи – 289, на пикочна система – 263, на дихателни органи и гръден кош – 222. При **доброкачествените новообразувания** хоспитализирани са 1 139 болни спрямо 970 случая през 2021 г. През 2022 г. на онкологично болните са проведени 307 лъчетерапевтични и 7 562 химиотерапевтични процедури.

През 2022 г. са лекувани 3 пациента с **туберкулоза**, от които 2 са с туберкулоза на дихателните органи. Причината за ниския брой пациенти е, че поради пандемията от коронавирус тези пациенти бяха насочвани към други специализирани лечебни заведения.

Ишемична болест на сърцето и мозъчносъдовите болести са най - честите диагнози в клас „**Болести на органите на кръвообращението**”. От тях са лекувани общо 2 706 пациента. С **инфаркт на миокарда** са хоспитализирани 125 болни, спрямо 135 през 2021 г. Наличието на специализирана апаратура премахва необходимостта пациентите с това заболяване да бъдат насочвани към специализирани лечебни заведения. Починали са 14 пациента.



Понижава се броя на хоспитализациите на болните с **инсулт** – 724 спрямо 862 за 2021 г. Починали са 116 от хоспитализираните, спрямо 177 за 2021 г. Леталитетът е 16.02% спрямо 20.53% за 2021 г.





С **психиатрични заболявания** са били 1 038 случая, като при 460 диагнозата е била шизофрения. Следващата по честота диагноза е афективни разстройства, които са лекувани в 213 случая.

**Диабет** е лекуван при 493 пациента спрямо 393 за 2021 г. С инсулинозависим диабет са били 161 болни, а 332 са били с неинсулинозависим.

Броят на **абортите** намалява – 330 спрямо 344 през 2021 г. Разпределението им по структура е: по желание – 189 /при 169 за 2021 г./, по медицински показания – 68 /при 82 за 2021 г./ и спонтанни – 73 /при 93 за 2021 г./.

През 2022 г. в болницата са регистрирани 1 152 **раждания** спрямо 1 127 за 2021 г. **Извън болницата са родили 11 жени**, които са приети заедно с новородените.

През 2022 г. броят на **живородените** в Университетска многопрофилна болница за активно лечение „Д-р Георги Странски“ ЕАД е 1 140 спрямо 1 114 през 2021 г. **Мъртво-ражданията** в болницата през 2022 г. са 12, спрямо 13 през 2021 г. В 413 случая като родоразрешителен метод е приложено „цезарово сечение“ спрямо 403 за 2021 г., като 279 са по спешност.



През 2022 г. на **ХИВ позитивни пациенти** са извършени 638 амбулаторни прегледа. От тях 637 пациента са били на амбулаторно лечение и 1 на проследяване. Осем пациента с 78 проведени леглодни са преминали през стационара.

В отделението по **хемодиализа** са проведени общо 14 982 **диализи** /при 16 810 за 2021 г./. По структура проведените диализи са както следва: 10 863 на пациенти с ХБН, а по 48 на пациенти с ОБН и 4 на пациенти с обострена ХБН. Освен това са проведени 4 067 перитонеални диализи. Общо са диализирани 103 пациента, както следва с ХБН – 83, с ОБН – 16 и с обострена ХБН – 4. Направен е траен съдов достъп на 35 пациенти. Броят на нововключените пациенти е 32 с ХБН и 8 с ОБН. Починали са 38 от лекуваните.

През 2022 г. на 4 559 пациенти са проведени 84 023 процедури по **физиотерапия**. От всички пациенти, преминали през физиотерапия, 369 са били в стационара.

През 2022 г. съставите на **ТЕЛЖ** са разгледали и издали 9 713 експертни решения спрямо 8 894 за 2021 г.

Важен показател за качеството на лечебната дейност е броят на **вътреболничните инфекции**. През 2021 година са възникнали 562 случая - с 35 по - малко отколкото през 2021 г. Това представлява 1.54% от болните, напуснали стационара, спрямо 1.73 за 2021 г. На антибиотична терапия са били 16 777 пациента или 45.89% спрямо 43.76% от напусналите болни през 2021 г.

Друг показател за качество на лечебната дейност е **съвпадението на приемната и клинична** диагноза. През 2022 г. има повишение при този показател на 79.92% спрямо 78.40% през 2021 г.

През 2022 г. от общо 923 починали са **аутопсирани** 16 души или 1.73% спрямо 1.97% за 2021 г. Съвпаденията на клинична с патоанатомична диагноза са 93.75%, спрямо 100% през 2021 г.

### **III. Анализ на изпълнението на планираните в бизнес програмата на Университетската многопрофилна болница за активно лечение “Д-р Георги Странски” ЕАД за 2022 год. финансови и нефинансови цели и показатели за тяхното изпълнение**

#### **1. Финансови цели и показатели за изпълнение**

<b>Финансови показатели</b>	<b>Планирани резултати за 2022 год.</b>	<b>Постигнати резултати за 2022 год.</b>	<b>Разлика</b>
Ефективност на разходите	1.00	0.96	-0.04
Коефициент на задлъжнялост	1.01	1.36	0.35
Коефициент на обща ликвидност	1.24	1.11	-0.13

*Коефициент на ефективност на разходите* - Изчислява се като отношение на приходите към разходите (в случая без разходите за данъци) и показва какъв е размера на приходите, генерирани от изразходването на 1 лев в дейността.

Коефициентът за текущата година е 0.96. Означава, че за 1 лв. разходи са реализирани 0.96 лв. приходи.

Коефициент на задължнялост – изразява степента на зависимост на предприятието от своите кредитори за уреждане на задълженията си. Този показател обикновено е около единица и показва колко задължения са отчетени на един лев собствен капитал.

За дружеството коефициентът е 1.36. Близко до оптималните стойности, гарантира независимост от кредитори и по-малко привлечени средства.

Коефициент на обща ликвидност – Счита за универсален и показва възможността на Дружеството да погаси най - изискуемите си задължения /текущи задължения/ с активите, които имат сравнително висока ликвидност. Нарича се още коефициент на покритие.

Приемливи стойности на показателя са 1.3 - 2.00, което показва, че краткотрайни активи на търговеца са повече от задълженията му, и степента на риска да изпадне в състояние на невъзможност за погасяването им е твърде малка.

През отчетния период коефициентът е 1.11, което показва, че Дружеството е в състояние с наличните краткотрайни активи, да погаси съществуващите краткосрочни задължения.

**Извод:** Университетската многопрофилна болница за активно лечение “Д-р Георги Странски” ЕАД е постигнала планираните финансови показатели в бизнес програмата. Всички стойности са около оптималните и потвърждават, че дружеството е в стабилно финансово състояние. Дейността не е изложена на пряк риск от валутните промени, тъй като се осъществява в рамките на Република България.

От анализа е видно, че ръководството на дружеството води политика за поддържане на достатъчно свободни парични ресурси, с цел обезпечаване на своите задължения и поддържане на добра постоянна ликвидност. Лечебното заведение е финансово независимо и на този етап не се нуждае от външни източници. Управлява структурата на капитала за поддържане на съотношението на такова ниво, което да гарантира достъп до финансиране на достъпна цена. Добър е мениджмънта както на собствените, така и на привлечените парични средства. Не търпи глоби и санкции, които да рефлектират отрецателно върху финансовия резултат. Няма просрочени задължения. Плащанията се осъществяват на настъпилния падеж.

### Финансови показатели

Финансови показатели (в хил. лв.)	Планирани резултати за 2022 год.	Постигнати резултати за 2022 год.	Разлика
<b>ОБЩО ПРИХОДИ</b>	109231	102030	-7201
Нетни приходи от продажби	95935	93150	-2785
Други приходи	13176	8845	-4331
<b>ОБЩО РАЗХОДИ</b>	109231	106312	-2919
Разходи за материали	56286	51134	-5152
Разходи за външни услуги	4005	4306	301
Разходи за персонал	45000	47041	2041
Разходи за амортизация	3350	3233	-117
Други разходи	490	528	38
Балансова печалба/ (загуба) за периода		(4168)	(4168)
<b>АКТИВИ</b>	46940	45452	-1488
Нетекучи активи	23440	22159	-1281
Текущи активи	23500	23293	-207
<b>СОБСТВЕН КАПИТАЛ И ПАСИВИ</b>	46940	45452	-1488
<b>СОБСТВЕН КАПИТАЛ</b>	23390	19240	-4150
Записан капитал	30434	30434	
Резерв от последващи оценки	462	463	1

Законови резерви	1290	1290	
Други резерви	903	903	
Натрупана печалба (загуба)	(9699)	(9682)	17
Печалба (загуба)		(4168)	(4168)
<b>ПАСИВИ</b>	23550	26212	2662
Нетекущи задължения	4650	5289	639
Текущи задължения	18900	20923	2023
Общ финансов резултат	(9699)	(13850)	-4151
Парични средства	6998	8850	1852
Ефективност на разходите	1.00	0.96	-0.04
Коефициент на задлъжнялост	1.01	1.36	0.35
Коефициент на обща ликвидност	1.24	1.11	-0.13

Съществено отражение върху финансовите показатели оказаха влиянието, както работата в пандемична обстановка през последните две години, така и усложнената международна обстановка и протичащите инфлационни процеси в световен мащаб.

## 2. Нефинансови цели и показатели за изпълнение

Нефинансовите цели произтичат от основната стратегическа цел на Университетската многопрофилна болница за активно лечение “Д-р Георги Странски” ЕАД, а именно подобряване и утвърждаване на имиджа на университетската болница като водеща в Северна България, чрез предоставяне на висококачествени медицински услуги с акцент върху високотехнологичното обновление на медицинската апаратура и квалификация на човешкия ресурс.

### Натурални показатели

Натурални показатели	Планирани резултати за 2022 год.	Постигнати резултати за 2022 год.
Брой легла към края на периода	966	969
Средномесечен брой легла	970	969
Брой проведени леглодни	192637	190948
Брой преминали болни	36750	36830
Средна продължителност на престоя в дни	5.18	5.18
Показатели за персонал	Планирани резултати за 2022 год.	Постигнати резултати за 2022 год.
Средносписъчен брой на персонала по трудови правоотношения	1600	1595
<i>в т.ч. лекари</i>	365	364
<i>в т.ч. лекари по дентална медицина</i>	2	1
<i>в т.ч. специалисти по здравни грижи</i>	622	621
<i>в т.ч. санитарни и болногледачи</i>	355	356
<i>в т.ч. друг персонал</i>	256	253
Показатели за изпълнение на нефинансовите цели	Планирани резултати за 2022 год.	Постигнати резултати за 2022 год.
Брой преминали болни	36750	36830
Среден брой легла	970	969

Изпълняемост на леглата в %	54.41%	54.02%
Оборот на леглата	38	38.03
Среден престой на 1 болен в дни	5.18	5.18
Средносписъчен брой на персонала	1 600	1 595
Средна брутна работна заплата	1900	1985.79

**Извод:** Данните показват, че болницата е изпълнила, дори е подобрила някои от заложените планови натурални в бизнес програмата за 2022 г.

### 3. Дейност по проекти и обучение

3.1. По проект BG05M2OP001-2.013-0001 на МОН, „Студентски практики – Фаза 2” финансиран от Оперативна програма „Наука и образование за интелигентен растеж” в Лечебното заведение има успешно финализирани 914 практически обучения в реална работна среда и одобрени 183 студента, които се обучават или предстои да се обучат в Клиники/Отделения и други структури на болницата/.

Проектът е с краен срок 31.12.2023 година.

3.2. По проект BG05M9OP001-1.015-0001 „Специализация в здравеопазването”, който се осъществява с финансовата подкрепа на Оперативна програма „Развитие на човешките ресурси” 2014-2020 г., съфинансирана от Европейския съюз, чрез Европейския социален фонд, специализантите, които са в трудови правоотношения с „УМБАЛ-Д-р Георги Странски“ ЕАД град Плевен по реда на чл. 11, ал. 1, т. 1 от Наредба № 1/22.01.2015 година за придобиване на специалност в системата на здравеопазването от следните клинични специалности „Съдова хирургия”, „Кардиология”, „Гръдна хирургия”, „Пластично-възстановителна и естетична хирургия”, „Лъчелечение”, „Детска ендокринология и болести на обмяната“ и други имат сключени договори по упоменатия проект с което си минимизират разхода за теоретично обучение, а по модули от учебните програми, които нямаме одобрение от Министъра на здравеопазването, Лечебното заведение получава стойността за практическо обучение, което сме заплатили на съответната База за обучение, където сме изпратили да се обучава наш специализант. Специализанти, които са зачислени по реда на член 13, ал. 1, освен описаните по горе възможности получават и стипендия в размер на две минимални работни заплати, като за периода на обучение не трябва да получават доходи от трудови възнаграждения или от упражняване на икономическа дейност.

Проектът е със срок 31 декември 2023 г.

3.3. Към 31.12.2022 год. в „УМБАЛ-Д-р Георги Странски” ЕАД по реда на Наредба № 1/22.01.2015 год. за придобиване на специалност в системата на здравеопазването провеждат практическо обучение по смисъла на: Член 11, ал. 1, т. 1 от цитираната Наредба - Обучението за придобиване на клинична специалност, въз основа на срочен трудов договор и след спечелен конкурс по реда на Кодекса на труда – 131 специализанти по различни клинични специалности;

3.4. По чл. 11, ал. 4 /чужденци, които не са граждани на държава членка на Европейския съюз, другите държави от Европейското икономическо пространство и Швейцария и не са с разрешено дългосрочно или постоянно пребиваване в Република България, или с предоставено право на убежище, признат статут на бежанец или хуманитарен статут и които не са чужденци от българска народност/ - 6 специализанта;

3.5. Успешно финализиран **Проект по Фонд „Условия на труд” към Министерството на труда и социалната политика**, за реализиране на дейности, свързан с диагностика на професионалните болести, на стойност 91 205 лв. по Договор № РД – 13 – 29/13.05.2022 г. за периода от 13.05.2022 г. до 30.11.2022 год. Резултатът от реализирания проект са 118 изследвани пациента.

3.6. Депозирани Проекти за инвестиционни намерения в Министерство на здравеопазването за 2022 година са сключени Договори за следните инвестиции:

3.6.1. Закупуване на Ехокардиограф за нуждите на Клиника по кардиология на стойност 90 000 лв.;

3.6.2. Закупуване на висок клас Ехограф с разширени диагностични възможности за абдоминална ехография за Отделение по гастроентерологична диагностика към Клиника по гастроентерология на стойност 146 000 лв.;

3.6.3. Закупуване на висок клас карбонова операционна маса за Отделение по съдова хирургия към Трета клиника по хирургия на стойност 178 000 лв.;

3.6.4. Закупуване на висок клас ехограф за диагностика и интервенционални процедури в Клиника по урология на стойност 200 000 лв.;

3.6.5. Закупуване на апаратура за Отделение по гръдна хирургия към Трета клиника по хирургия на стойност 223 700 лв.

#### **4. Ремонтни дейности**

Извършените ремонтни дейности през 2022 година със собствени средства на територията на „УМБАЛ-Д-р Георги Странски” ЕАД в следните Клиники/Отделения:

- Клиника по клинична хематология, прешпакловане и преобоядисване на болнични стаи и коридори;
- Клиника по ендокринология и болести на обмяната, прешпакловане и преобоядисване на болнични стаи, лекарски кабинет и коридори;
- Отделение по лъчелечение ремонтниране на една болнична стая;
- Клиника по гастроентерология ремонт на болнични стаи, санитарни помещения и коридори ;
- Първа психиатрична клиника и Втора психиатрична клиника по обща психиатрия и зависимостта преобоядисване болнични стаи, подмяна на една от вратите на болничните стаи с метална/тапицирана от вътрешната страна с дунапрен и брезент/ и тапициране на още четири врати.
- Клиника по инфекциозни болести се извърши прешпакловане и преобоядисване на болнични стаи и коридори;
- Клиника по очни болести в две помещения е извършено преобоядисване;
- Отделение по диализа е извършено преобоядисване;
- Лаборатория по клинична имунология е поставен теракот в едно помещение и коридор ;
- Отделение по лъчелечение са преобоядисвани болнични стаи;
- Отделение по детска хирургия към Втора клиника по хирургия цялостно е преобоядисано ;
- Клиника по образна диагностика е преобоядисан рентгеновия кабинет във Втора клинична база;
- Отделение за диспансерно наблюдение на болни с пневмо-фтизиатрични заболявания са прешпакловани и боядисвани помещения.
- Клиника по онкологична хирургия са прешпакловани и преобоядисани всички болнични стаи и коридори;
- Клиника по неврохирургия е преобоядисано фойето;
- Клинична лаборатория са преобоядисани помещенията и коридорите;
- Цитологична лаборатория към Отделение по обща и клинична патология са прешпакловани, преобоядисани и е подменена подовата настилка на две помещения;
- Клиника по ендокринология и болести на обмяната са прешпакловани и преобоядисани четири болнични стаи;
- Клиниката по акушерство и гинекология са преобоядисани две стаи и коридори;
- Клиника по урология е ремонтирана тераса;
- Клиника по инфекциозни болести са преобоядисани десет болнични стаи.
- Отделение за диспансерно наблюдение на болни с психично заболяване са прешпакловани и преобоядисани два кабинета;

- Лаборатория по клинична имунология са преобоядисани помещенията и коридорите;
- Клиника по пневмология и фтизиатрия са прешпакловани и преобоядисани две помещения;
- Клиника по ендокринология и болести на обмяната са прешпакловани и преобоядисани две болнични стаи;
- Отделение по детска хирургия към Втора клиника по хирургия са прешпакловани и преобоядисани болничните стаи ;
- Отделение по жлъчно-чернодробна и панкреатична хирургия към Първа клиника по хирургия са прешпакловани и преобоядисани три болнични стаи;
- Клиника по инфекциозни болести са прешпакловани и преобоядисани две болнични стаи;
- Клиника по ревматология са ремонтирани две стаи.

#### **IV. Изводи**

За колектива на Университетската многопрофилна болница за активно лечение “Д-р Георги Странски” ЕАД 2022 г. беше трудна година. От направения отчет може да се изведат следните основни акценти за работата на болницата:

- ✓ Повишен брой прегледи;
- ✓ Повишена диагностична дейност;
- ✓ Висок дял на пациентите от други области – 29.58%;
- ✓ Лекувани са пациенти от всички области на Република България;
- ✓ Висок дял хоспитализирани по спешност – 51.29%;
- ✓ Повишен брой напуснали стационара – 36 557;
- ✓ Повишен брой раждания и новородени;
- ✓ Висок дял на оперативната активност – 79.30%;
- ✓ Понижен леталитет.

През 2023 г. ръководството на Университетска многопрофилна болница за активно лечение „Д-р Георги Странски” ЕАД ще положи усилия за привличане на квалифициран персонал и увеличаване дейността на стационара чрез инвестиции в нова, модерна апаратура, както и чрез създаване на благоприятни условия клиниките да развият дейността си в максимални размери.

Дружеството ще продължи работата за увеличаване броя на нови клинични проучвания, в което направление университетската болница в Плевен се утвърди като една от водещите болници в България.

Ръководството преценява, че Дружеството разполага с достатъчно финансови ресурси, за да продължи своята оперативна дейност в близко бъдеще на принципа на действащо предприятие. Не планира съкращаване на дейността на стационара.

Продължават усилията в посока:

- ✓ Предлагане на нови медицински услуги в зависимост от потребностите на населението на конкурентни цени;
- ✓ Привличане на квалифициран персонал, а от там и за по-високо качество на предлаганите медицински услуги, както и въвеждането на нови дейности;
- ✓ Стабилизиране на доходите на персонала;
- ✓ Подобряване на материалната база и медицинско оборудване;
- ✓ Нови източници на финансиране.

**Дата: 13.04.2023 г.**

**От името на Съвета на директорите**

**Изпълнителен директор: \_\_\_\_\_ Доц. д-р Цветан Христофоров Луканов, д.м.**